- Gestalter generieren neue Bildwelten
- Atelier in Scharans, Oper in Oslo
- Lichtplanungen für München und Zürich

DETAIL

Zeitschrift für Architektur + Baudetail · Review of Architecture · Revue d'Architecture
Serie 2008 · **4** · Innenraum und Licht · Interiors and Light · Intérieurs et éclairages



Apartment in Paris

engl. Titel

Architekt: Marchi Architectes, Paris

Mitarbeiter: Timoteo Niccolo

weitere Projektbeteiligte S. [redacted]

Der neue Innenausbau verwandelt das kleine, zentral gelegene Apartment kostengünstig in einen funktionalen und vielfältig nutzbaren Wohnraum. Küchennische bzw. Bad und Schlafnische rahmen seine Stirnseiten. Sie bleiben jedoch vorerst hinter zwei planen Wänden aus unbehandeltem Birkenfuniersperrholz verborgen, dass sich im Bodenbelag fortsetzt. Den drei Holzflächen stehen die drei weiß verputzten Flächen von Decke und Längswänden in dem, auf den ersten Blick leeren Raum, harmonisch gegenüber. Auf den zweiten Blick bemerkt man, dass sich die hölzernen Oberflächen aus rechteckigen Elementen unterschiedlicher Größe zusammensetzen. Indem man diese verschiebt, dreht oder nach außen klappt, entdeckt man bisher nicht sichtbare Räume und eine Vielzahl von Stauräumen die sich logisch aus dem Konzept ergeben. So befinden sich Schubfächer unter dem erhöhten Boden der hinter einer Schiebetüre versteckten Schlafnische. Ein Wandelement wird zu einem kleinen Schreibtisch; die Beine des Benutzers verschwinden in einer runden Öffnung im Boden. Die beweglichen Elemente variieren in ihren Dimensionen und stehen über ihre Längenverhältnisse im Bezug zueinander. Indirekte Beleuchtung zeichnet die Konturen der geschlossenen Elemente nach und inszeniert die sichtbar gewordenen Volumen wahlweise in hellblauem oder rotem Licht.

Lore dionsectet, velit num nit prat verosto eu facin ullan ex ex ero enis at. Duisismod lesequamet eum delisim nisl exeriureet acing ercilla alissed tat.
Lor ad te mincillan hendre feugiat praestio ea amet ip estrud dit in hendignis enim delenim ver sit velisi bla feugue delesequipit ulluptat alis nostrud doluptat. Ut prat luptat alit vulputat. Ut irit nit aci tiscin henit aliquip ea faccum in hent augait ullute dolorperi ismolum augiam doluptatuero dio et acilit diam del ut nullum dolore min veraese dit la core digna feum ex eum inis esecte mod miniscilisit aciduis dolorem veliquis alit pratum nim vulla feugiam zzriliquametum iuscilisl ea feu feuipit aliquat. Ut nis adigna commy

Schnitt • Grundriss
Maßstab 1:100

1 Schubfach
2 Bad
3 Schiebespiegel
4 Fensterluke
5 Schlafnische
6 Klappfach
7 Klapptisch
8 Küchennische

Schnitt • Grundriss
Maßstab 1:100

1 Schubfach
2 Bad
3 Schiebespiegel
4 Fensterluke
5 Schlafnische
6 Klappfach
7 Klapptisch
8 Küchennische

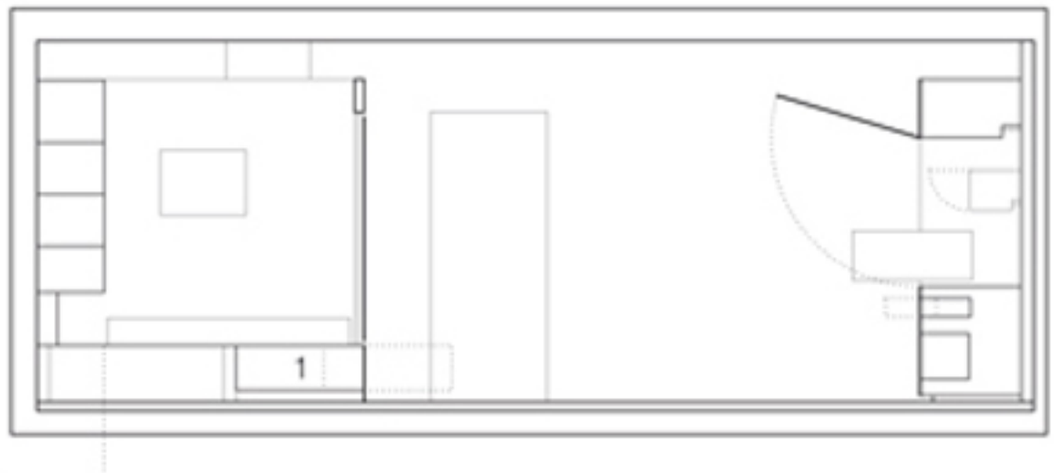

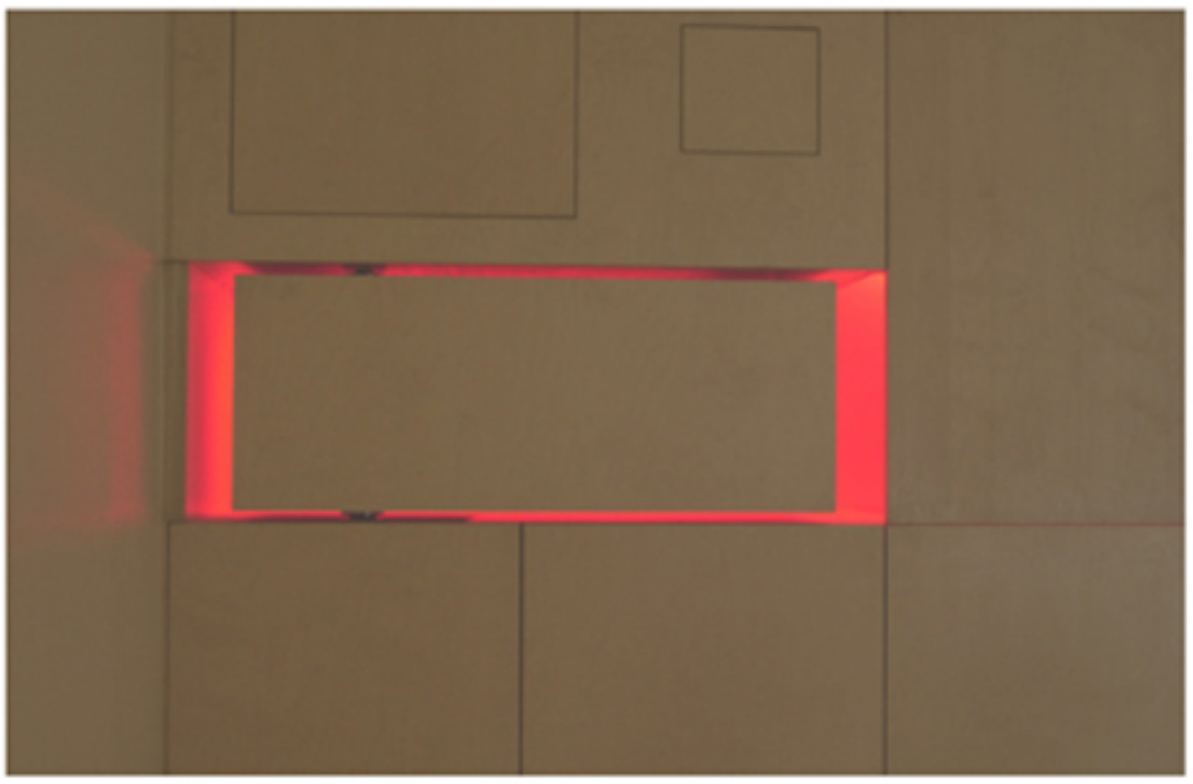

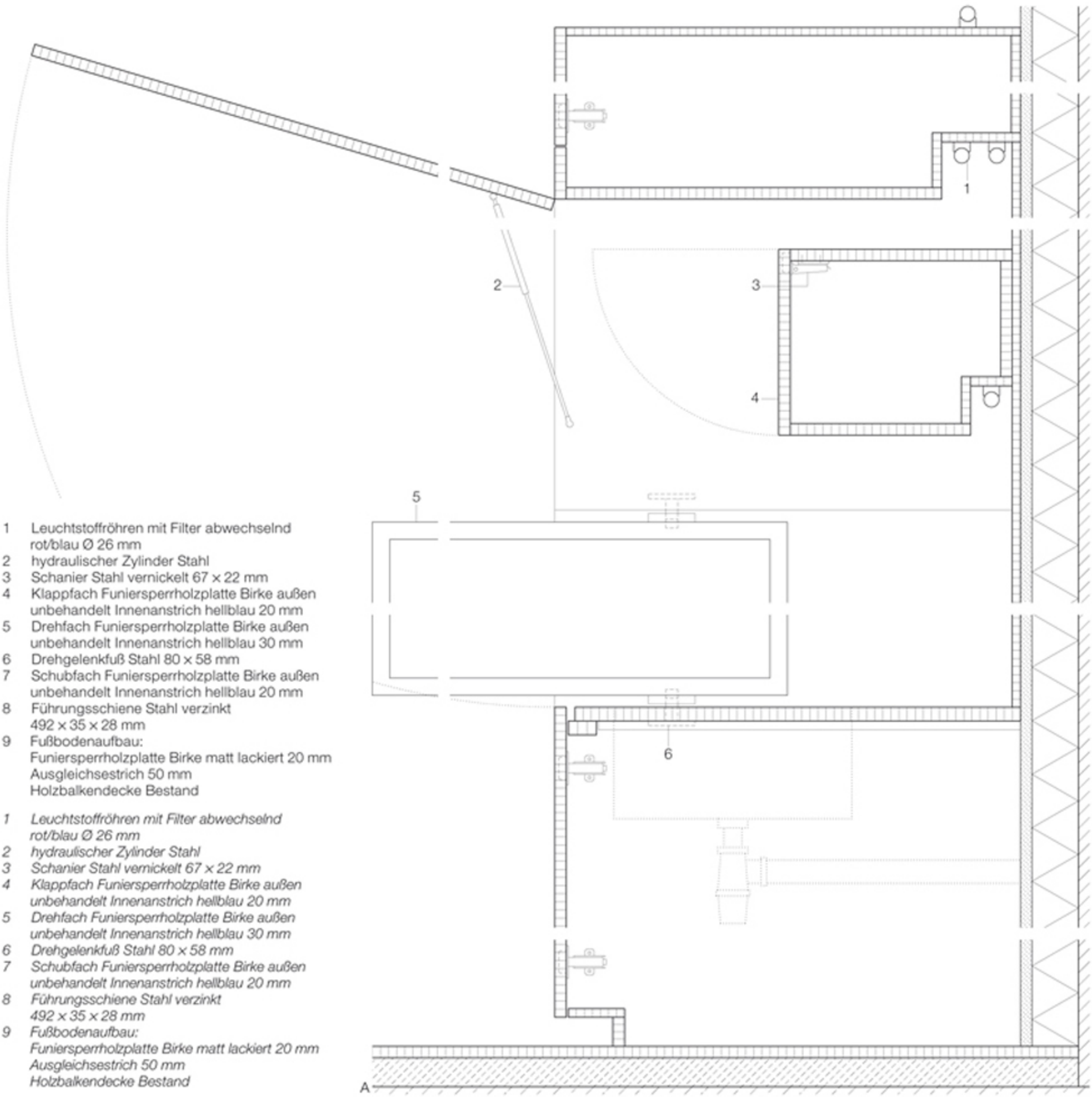

1 Leuchtstoffröhren mit Filter abwechselnd rot/blau Ø 26 mm
2 hydraulischer Zylinder Stahl
3 Schanier Stahl vernickelt 67 × 22 mm
4 Klappfach Funiersperrholzplatte Birke außen unbehandelt Innenanstrich hellblau 20 mm
5 Drehfach Funiersperrholzplatte Birke außen unbehandelt Innenanstrich hellblau 30 mm
6 Drehgelenkfuß Stahl 80 × 58 mm
7 Schubfach Funiersperrholzplatte Birke außen unbehandelt Innenanstrich hellblau 20 mm
8 Führungsschiene Stahl verzinkt 492 × 35 × 28 mm
9 Fußbodenaufbau:
Funiersperrholzplatte Birke matt lackiert 20 mm
Ausgleichsestrich 50 mm
Holzbalkendecke Bestand

1 Leuchtstoffröhren mit Filter abwechselnd rot/blau Ø 26 mm
2 hydraulischer Zylinder Stahl
3 Schanier Stahl vernickelt 67 × 22 mm
4 Klappfach Funiersperrholzplatte Birke außen unbehandelt Innenanstrich hellblau 20 mm
5 Drehfach Funiersperrholzplatte Birke außen unbehandelt Innenanstrich hellblau 30 mm
6 Drehgelenkfuß Stahl 80 × 58 mm
7 Schubfach Funiersperrholzplatte Birke außen unbehandelt Innenanstrich hellblau 20 mm
8 Führungsschiene Stahl verzinkt 492 × 35 × 28 mm
9 Fußbodenaufbau:
Funiersperrholzplatte Birke matt lackiert 20 mm
Ausgleichsestrich 50 mm
Holzbalkendecke Bestand

Detailschnitte Küchenelement
Maßstab 1:10

Detailschnitte Küchenelement
Maßstab 1:10

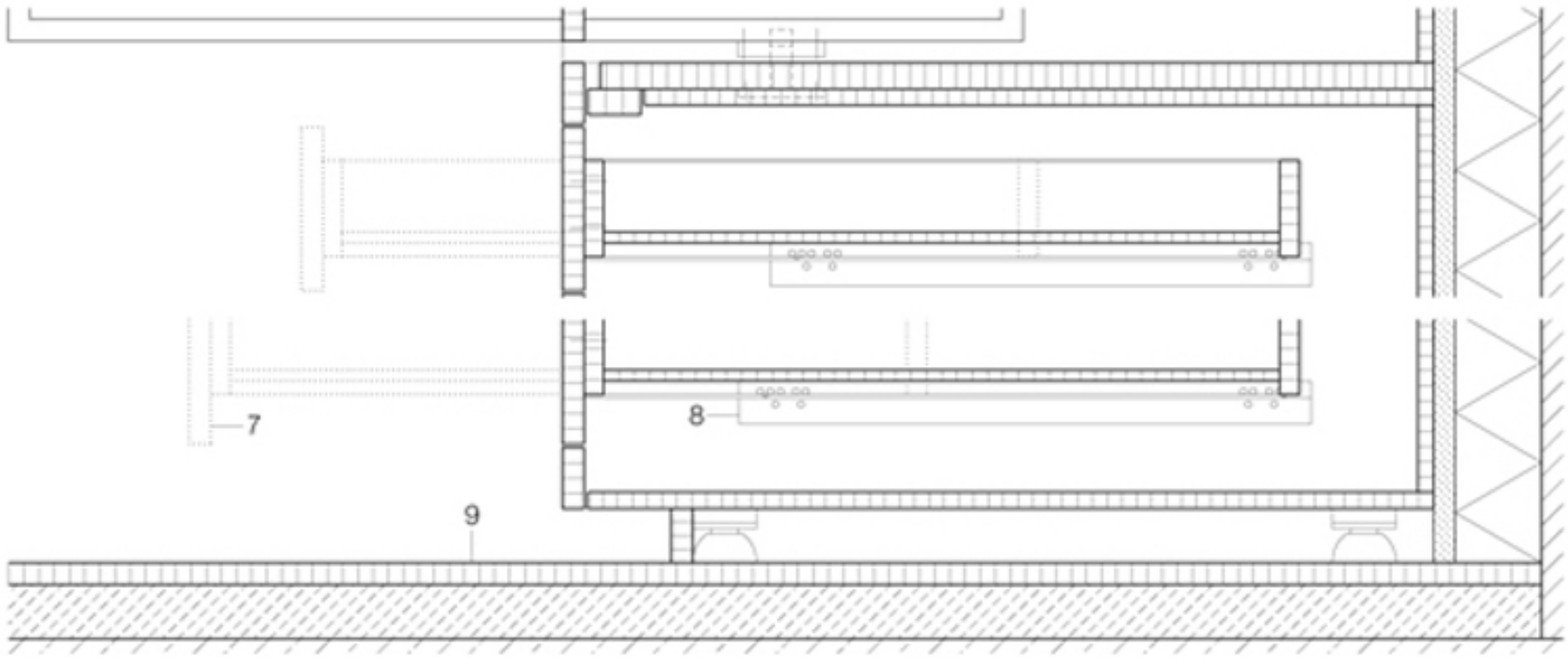

DETAILxxx: xxx:
www.detail.de/xxx